


Simulation einer künstlichen Beatmung

Funktionsablauf

Druckluft einstellen

Druckregelventil & -reduzierer
[bar] -> [mbar]

Durchfluss- & Drucksensor



00110010 01110100 01100101
01100110 01100001 01101110

01010011 01010101
01010011 00100001

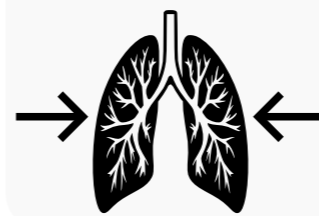
Magnetventil
schließt

Magnetventil
öffnet

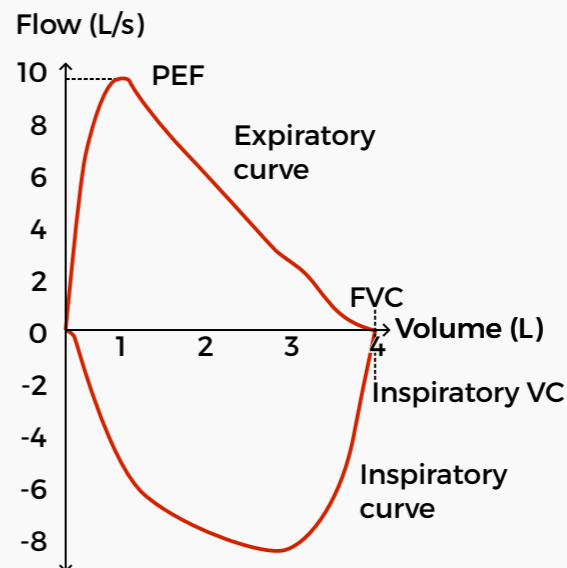
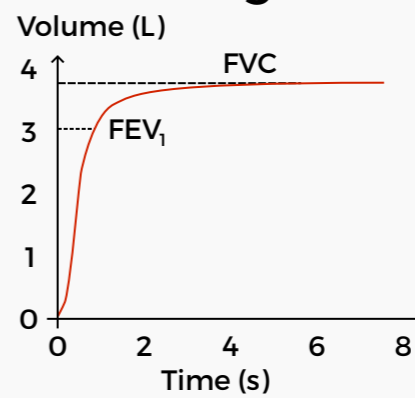
Lunge bläst
sich auf



Lunge entleert
sich



Verarbeitung & Analyse



Mehr Infos



Von Magdalena Moser
& Niklas Lipitz